

Klimaregnskap for Premiere Produkter as



2021

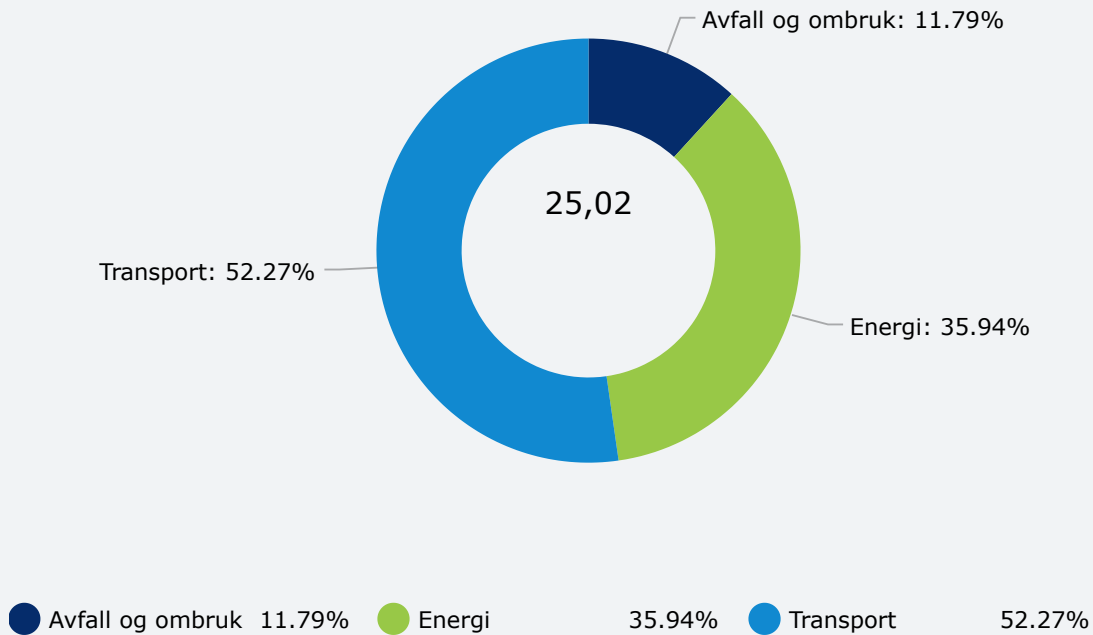
Utslippskilde	Forbruk	Utslippsfaktor	Utslipp	
Scope 1				
Bensin (personbil/varebil)	132 liter	2,89 Kg CO2/liter	0,38	tonn CO2
Diesel (personbil/varebil)	2400 liter	3,12 Kg CO2/liter	7,49	tonn CO2
Sum scope 1 = 7,87 tonn CO2				
Scope 2				
Elektrisitet (personbil/varebil)	740 kWh	0,04 Kg CO2/kWh	0,03	tonn CO2
Elektrisitet	224786 kWh	0,04 Kg CO2/kWh	8,99	tonn CO2
Sum scope 2 = 9,02 tonn CO2				
Scope 3				
Restavfall	7060 kg	0,38 CO2/Kg	2,68	tonn CO2

Organisk avfall (matavfall med mer)	340	0,015 CO2/Kg	0,01	tonn CO2
Papir, papp og kartong	4216	0,061 CO2/Kg	0,26	tonn CO2
Plast	70	0,05 CO2/Kg	0,00	tonn CO2
Bil (fossil)	15971 person- km	0,3 kg CO2/km	4,79	tonn CO2
Sykkel	1058 person-km	0 kg CO2/km	0,00	tonn CO2
Gange	396 person- km	0 kg CO2/km	0,00	tonn CO2
Bil (elektrisk)	4424 person-km	0,087 kg CO2/km	0,38	tonn CO2

Sum scope 3 = 8,12 tonn CO2

Total CO2 utslipp = 25,02 tonn

PROSENTVIS FORDELING AV CO2-UTSLIPP



2020

Utslippskilde	Forbruk	Utslippsfaktor	Utslipp
---------------	---------	----------------	---------

Scope 1

Diesel	2482 liter	3,11 Kg CO2/liter	7,72	tonn CO2
--------	------------	-------------------	------	----------

Sum scope 1 = 7,72 tonn CO2

Scope 2

Elektrisitet	243633,03 kWh	0,04 Kg CO2/kWh	9,75	tonn CO2
Antall kjørte kilometer med elbil	3329 km	0,087 kg CO2/km	0,29	tonn CO2

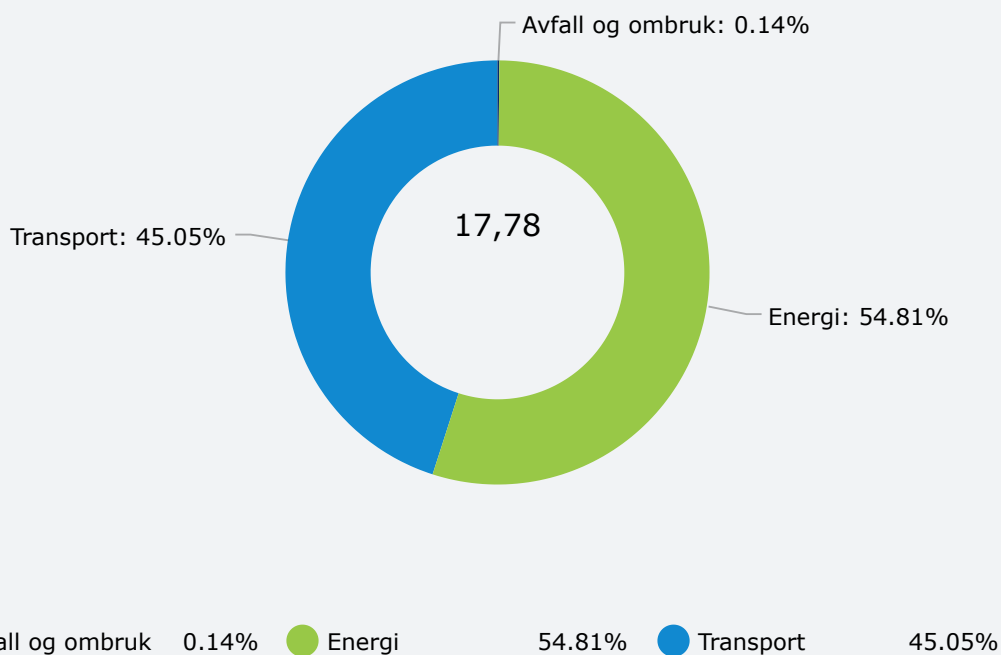
Sum scope 2 = 10,03 tonn CO2

Scope 3

Restavfall som ettersorteres sentralt (sentralsorteringsanlegg)	88 kilo	0,28 CO ₂ /Kg	0,02	tonn CO ₂
---	---------	--------------------------	------	----------------------

Sum scope 3 = 0,02 tonn CO₂

Total CO₂ utslipp = 17,78 tonn

PROSENTVIS FORDELING AV CO₂-UTSLIPP

2019

Utslippskilde	Forbruk	Utslippsfaktor	Utslipp
---------------	---------	----------------	---------

Scope 1

Diesel	3560 liter	3,11 Kg CO ₂ /liter	11,07	tonn CO ₂
--------	------------	--------------------------------	-------	----------------------

Bensin	350 liter	2,89 Kg CO2/liter	1,01	tonn CO2
--------	-----------	-------------------	------	-------------

Sum scope 1 = 12,08 tonn CO2

Scope 2

Elektrisitet	145652 kWh	0,04 Kg CO2/kWh	5,83	tonn CO2
Antall kjørte kilometer med elbil	7000 km	0,087 kg CO2/km	0,61	tonn CO2

Sum scope 2 = 6,44 tonn CO2

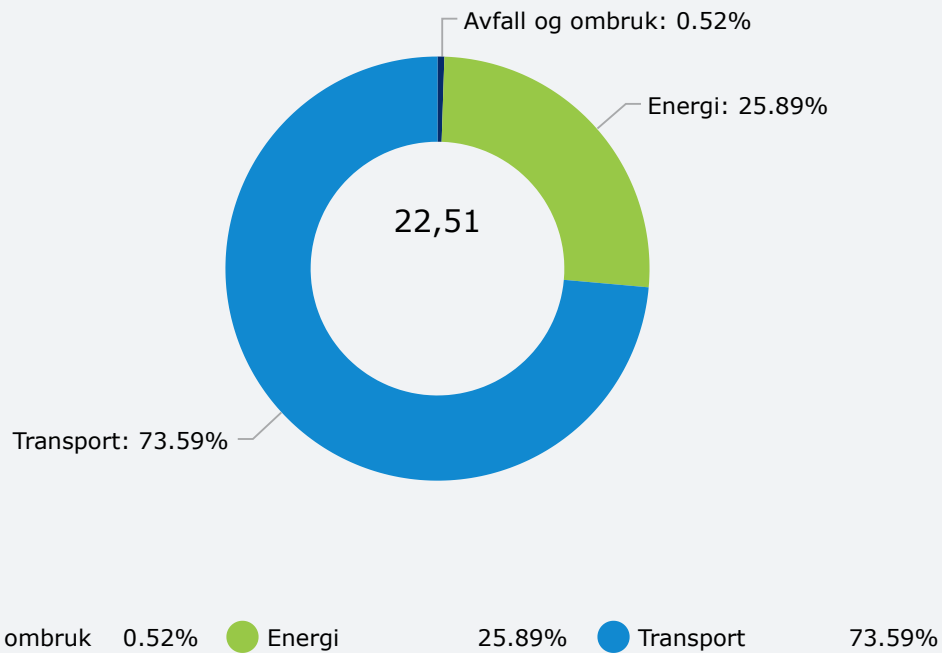
Scope 3

Antall flyreiser i Norden	8 (tur/retur)	207 Kg CO2/reiser	1,66	tonn CO2
Antall flyreiser i resten av Europa	6 (tur/retur)	369 Kg CO2/reiser	2,21	tonn CO2
Restavfall som ettersorteres sentralt (sentralsorteringsanlegg)	420 kilo	0,28 CO2/Kg	0,12	tonn CO2

Sum scope 3 = 3,99 tonn CO2

Total CO2 utslipp = 22,51 tonn

PROSENTVIS FORDELING AV CO2-UTSLIPP



2018

Utslippskilde	Forbruk	Utslippsfaktor	Utslipp	
Scope 1				
Diesel	5180 liter	3,11 Kg CO2/liter	16,11	tonn CO2
Bensin	550 liter	2,89 Kg CO2/liter	1,59	tonn CO2

Sum scope 1 = 17,70 tonn CO2

Scope 2

Elektrisitet	169820 kWh	0,04 Kg CO2/kWh	6,79	tonn CO2
Antall kjørte kilometer med elbil	8000 km	0,087 kg CO2/km	0,70	tonn CO2

Sum scope 2 = 7,49 tonn CO2

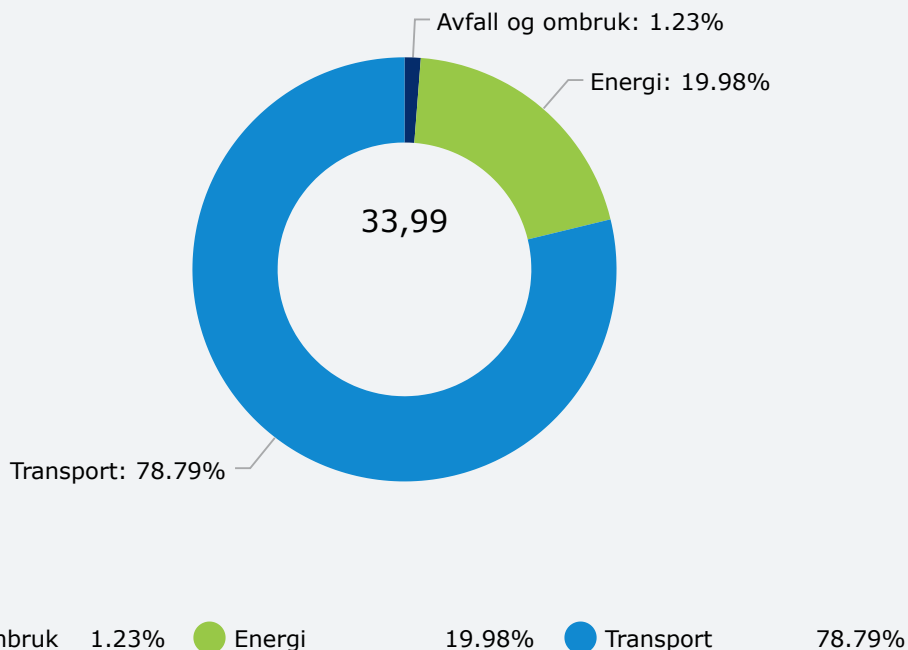
Scope 3

Restavfall	550	0,38 CO2/Kg	0,21	tonn CO2
Restavfall (komprimert)	550 kilo	0,38 CO2/Kg	0,21	tonn CO2
Antall flyreiser i Norden	12 (tur/retur)	207 Kg CO2/reiser	2,48	tonn CO2
Antall flyreiser i resten av Europa	16 (tur/retur)	369 Kg CO2/reiser	5,90	tonn CO2

Sum scope 3 = 8,81 tonn CO2

Total CO2 utslipp = 33,99 tonn

PROSENTVIS FORDELING AV CO2-UTSLIPP



2017

Utslippskilde	Forbruk	Utslippsfaktor	Utslipp	
Scope 1				
Diesel	4719 liter	3,11 Kg CO ₂ /liter	14,68	tonn CO ₂
Bensin	2089 liter	2,89 Kg CO ₂ /liter	6,04	tonn CO ₂

Sum scope 1 = 20,71 tonn CO₂

Scope 2				
Elektrisitet	178133 kWh	0,04 Kg CO ₂ /kWh	7,13	tonn CO ₂
Antall kjørte kilometer med elbil	6430 km	0,087 kg CO ₂ /km	0,56	tonn CO ₂

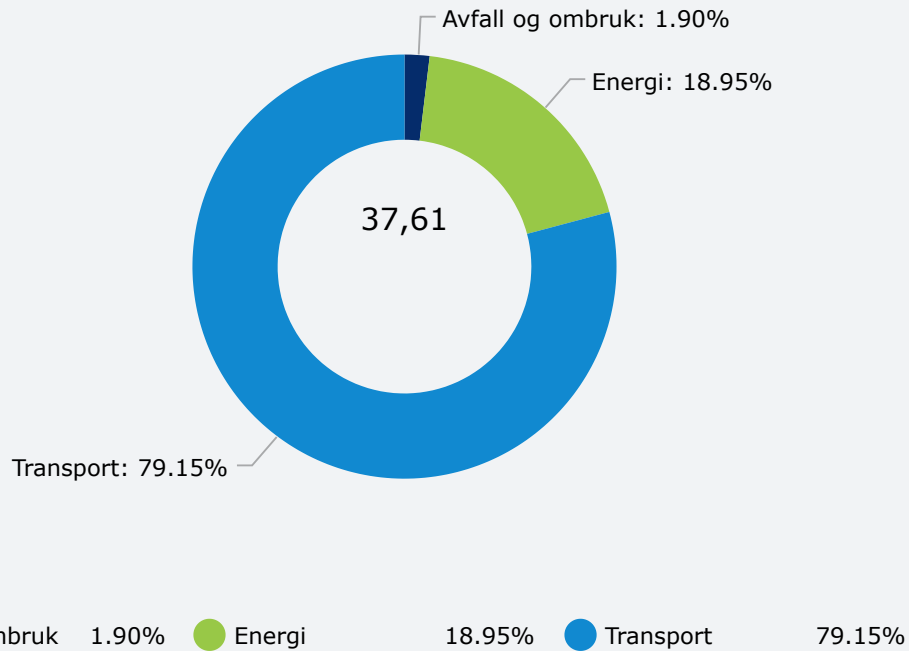
Sum scope 2 = 7,68 tonn CO₂

Scope 3				
Restavfall	940	0,38 CO ₂ /Kg	0,36	tonn CO ₂
Restavfall (uten emballasjeplast)	940 kilo	0,38 CO ₂ /Kg	0,36	tonn CO ₂
Antall flyreiser i Norden	25 (tur/retur)	207 Kg CO ₂ /reiser	5,18	tonn CO ₂
Antall flyreiser i resten av Europa	9 (tur/retur)	369 Kg CO ₂ /reiser	3,32	tonn CO ₂

Sum scope 3 = 9,21 tonn CO₂

Total CO₂ utslipp = 37,61 tonn

PROSENTVIS FORDELING AV CO2-UTSLIPP



2016

Utslippskilde	Forbruk	Utslippsfaktor	Utslipp	
Scope 1				
Diesel	8503 liter	3,11 Kg CO2/liter	26,44	tonn CO2
Bensin	2017 liter	2,89 Kg CO2/liter	5,83	tonn CO2

Sum scope 1 = 32,27 tonn CO2

Scope 2

Elektrisitet	185857 kWh	0,04 Kg CO2/kWh	7,43	tonn CO2
Antall kjørte kilometer med elbil	8821 km	0,087 kg CO2/km	0,77	tonn CO2

Sum scope 2 = 8,20 tonn CO2

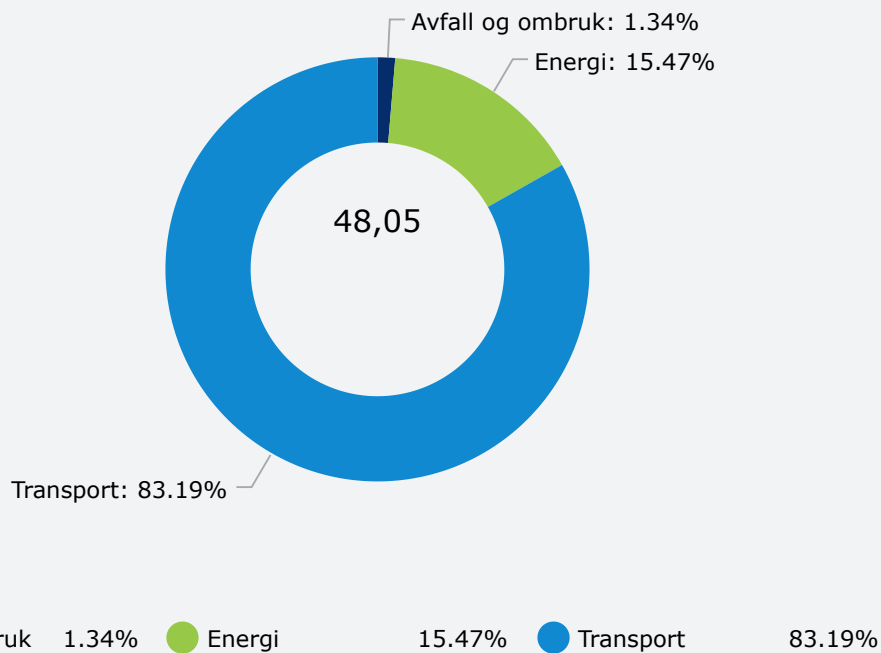
Scope 3

Restavfall	848	0,38 CO2/Kg	0,32	tonn CO2
Restavfall (uten emballasjeplast)	848 kilo	0,38 CO2/Kg	0,32	tonn CO2
Antall flyreiser i Norden	21 (tur/retur)	207 Kg CO2/reiser	4,35	tonn CO2
Antall flyreiser i resten av Europa	7 (tur/retur)	369 Kg CO2/reiser	2,58	tonn CO2

Sum scope 3 = 7,57 tonn CO2

Total CO2 utslipp = 48,05 tonn

PROSENTVIS FORDELING AV CO2-UTSLIPP



2015

Utslippskilde	Forbruk	Utslippsfaktor	Utslipp	
Scope 1				
Diesel	11777 liter	3,11 Kg CO ₂ /liter	36,63	tonn CO ₂
Bensin	2070 liter	2,89 Kg CO ₂ /liter	5,98	tonn CO ₂

Sum scope 1 = 42,61 tonn CO₂

Scope 2				
Elektrisitet	182064 kWh	0,04 Kg CO ₂ /kWh	7,28	tonn CO ₂


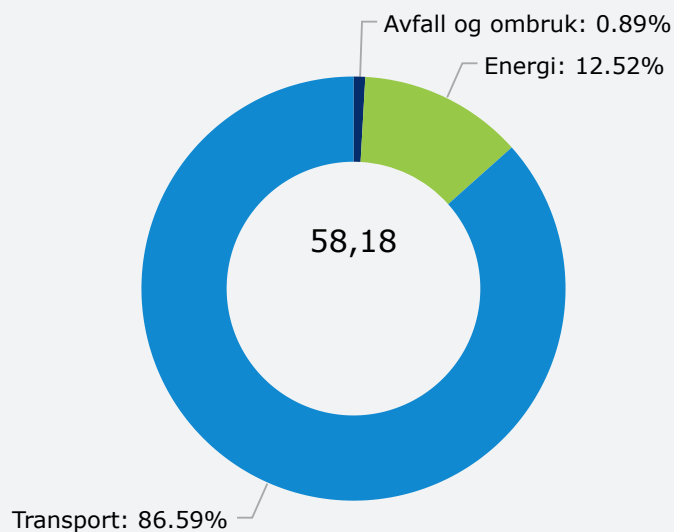
Sum scope 2 = 7,28 tonn CO₂

Scope 3				
Restavfall	680	0,38 CO ₂ /Kg	0,26	tonn CO ₂
Restavfall (uten emballasjeplast)	680 kilo	0,38 CO ₂ /Kg	0,26	tonn CO ₂
Antall flyreiser i Norden	17 (tur/retur)	207 Kg CO ₂ /reiser	3,52	tonn CO ₂
Antall flyreiser i resten av Europa	5 (tur/retur)	369 Kg CO ₂ /reiser	1,84	tonn CO ₂
Antall flyreiser i resten av verden	3 (tur/retur)	803 Kg CO ₂ /reiser	2,41	tonn CO ₂

Sum scope 3 = 8,29 tonn CO₂

Total CO₂ utslipp = 58,18 tonn

PROSENTVIS FORDELING AV CO2-UTSLIPP



2014

Utslippskilde	Forbruk	Utslippsfaktor	Utslipp	
Scope 1				
Diesel	15115 liter	3,11 Kg CO2/liter	47,01	tonn CO2
Bensin	182 liter	2,89 Kg CO2/liter	0,53	tonn CO2

Sum scope 1 = 47,53 tonn CO2

Scope 2

Elektrisitet	186016 kWh	0,04 Kg CO2/kWh	7,44	tonn CO2
--------------	------------	-----------------	------	----------

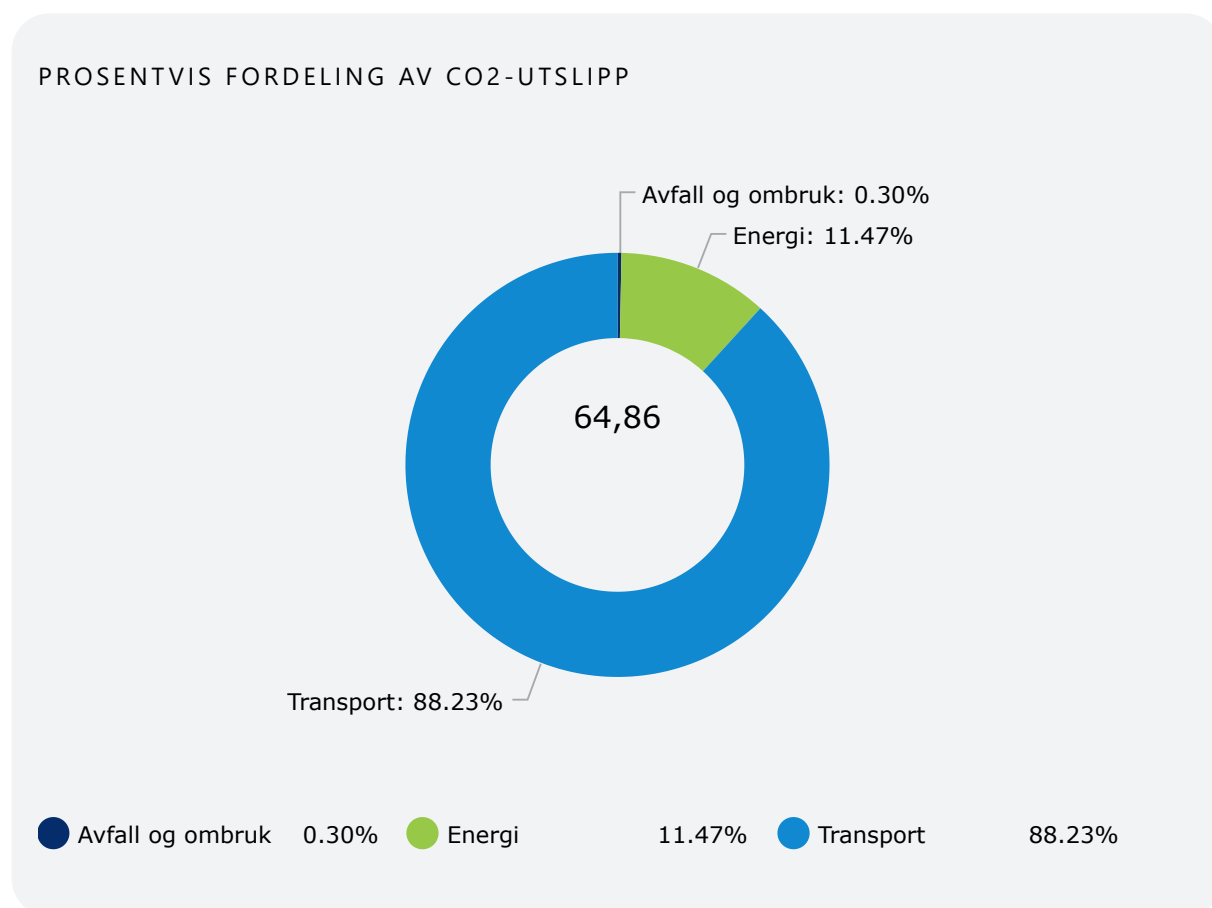
Sum scope 2 = 7,44 tonn CO2

Scope 3

Restavfall	260	0,38 CO2/Kg	0,10	tonn CO2
Restavfall (uten emballasjeplast)	260 kilo	0,38 CO2/Kg	0,10	tonn CO2
Antall flyreiser i Norden	29 (tur/retur)	207 Kg CO2/reiser	6,00	tonn CO2
Antall flyreiser i resten av Europa	10 (tur/retur)	369 Kg CO2/reiser	3,69	tonn CO2

Sum scope 3 = 9,89 tonn CO2

Total CO2 utslipp = 64,86 tonn



2013

Utslippskilde

Forbruk

Utslippsfaktor

Utslipp

Scope 1

Diesel	11264,23 liter	3,11 Kg CO2/liter	35,03	tonn CO2
Bensin	1292,23 liter	2,89 Kg CO2/liter	3,73	tonn CO2

Sum scope 1 = 38,77 tonn CO2

Scope 2

Elektrisitet	213308,8 kWh	0,04 Kg CO2/kWh	8,53	tonn CO2
--------------	-----------------	-----------------	------	-------------

Sum scope 2 = 8,53 tonn CO2

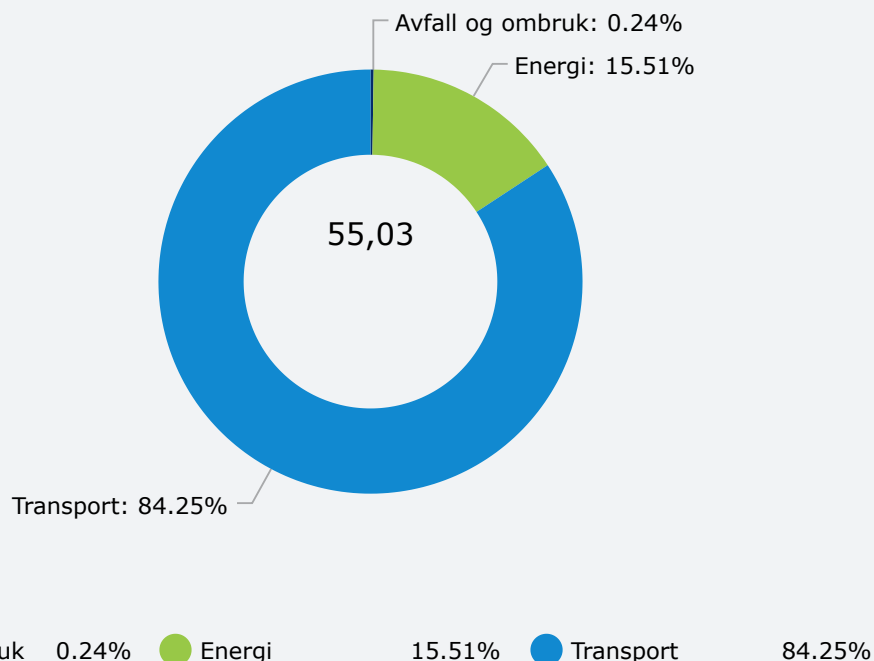
Scope 3

Restavfall	173,25	0,38 CO2/Kg	0,07	tonn CO2
Restavfall (uten emballasjeplast)	173,25 kilo	0,38 CO2/Kg	0,07	tonn CO2
Antall flyreiser i Norden	26 (tur/retur)	207 Kg CO2/reiser	5,38	tonn CO2
Antall flyreiser i resten av Europa	6 (tur/retur)	369 Kg CO2/reiser	2,21	tonn CO2

Sum scope 3 = 7,73 tonn CO2

Total CO2 utslipp = 55,03 tonn

PROSENTVIS FORDELING AV CO2-UTSLIPP



2012

Utslippskilde	Forbruk	Utslippsfaktor	Utslipp
---------------	---------	----------------	---------

Scope 2

Elektrisitet	166719 kWh	0,04 Kg CO2/kWh	6,67	tonn CO2
--------------	------------	-----------------	------	----------

Sum scope 2 = 6,67 tonn CO2

Scope 3

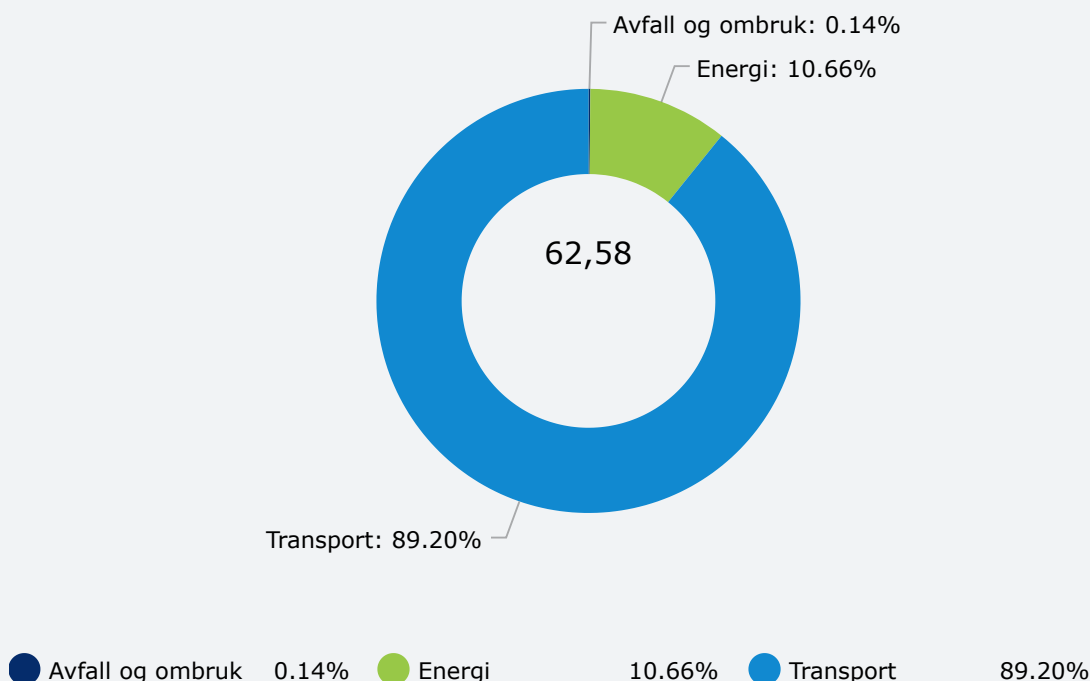
Restavfall	112,5	0,38 CO2/Kg	0,04	tonn CO2
Restavfall (uten emballasjeplast)	112,5 kilo	0,38 CO2/Kg	0,04	tonn CO2
Antall flyreiser i Norden	20 (tur/retur)	207 Kg CO2/reiser	4,14	tonn CO2

Antall flyreiser i resten av Europa	22,55 (tur/retur)	369 Kg CO2/reiser	8,32	tonn CO2
Antall flyreiser i resten av verden	54 (tur/retur)	803 Kg CO2/reiser	43,36	tonn CO2

Sum scope 3 = 55,91 tonn CO2

Total CO2 utslipp = 62,58 tonn

PROSENTVIS FORDELING AV CO2-UTSLIPP



2011

Utslippskilde	Forbruk	Utslippsfaktor	Utslipp
---------------	---------	----------------	---------

Scope 2

Elektrisitet	174017 kWh	0,04 Kg CO2/kWh	6,96 tonn CO2
--------------	------------	-----------------	---------------

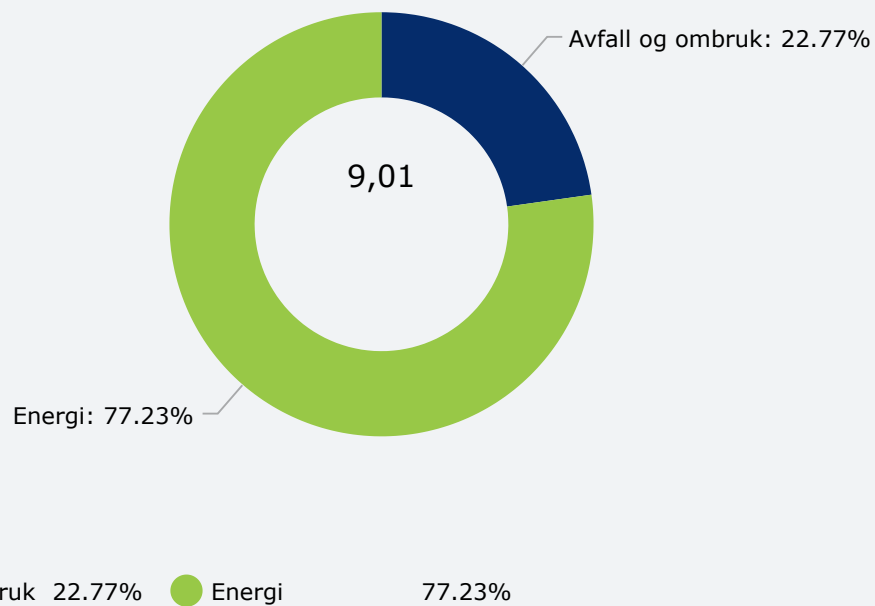
Sum scope 2 = 6,96 tonn CO2

Scope 3

Restavfall	2700	0,38 CO ₂ /Kg	1,03	tonn CO ₂
Restavfall (uten emballasjeplast)	2700 kilo	0,38 CO ₂ /Kg	1,03	tonn CO ₂

Sum scope 3 = 2,05 tonn CO₂

Total CO₂ utslipp = 9,01 tonn

PROSENTVIS FORDELING AV CO₂-UTSLIPP

2010

Utslippskilde Forbruk Utslippsfaktor Utslipp

Scope 2

Elektrisitet	174656 kWh	0,04 Kg CO ₂ /kWh	6,99	tonn CO ₂
--------------	------------	------------------------------	------	----------------------

Sum scope 2 = 6,99 tonn CO2

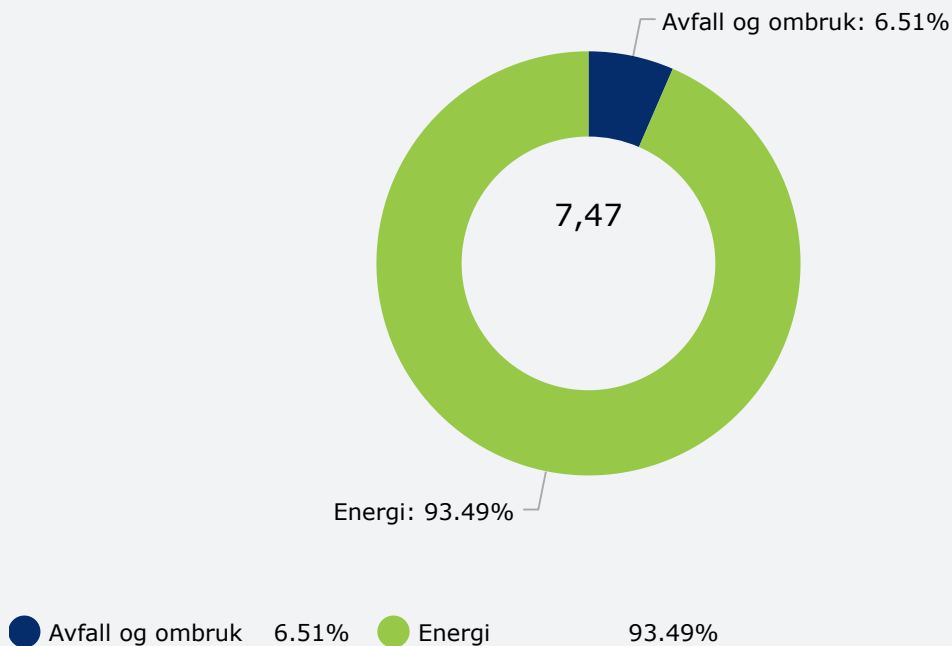
Scope 3

Restavfall	640	0,38 CO2/Kg	0,24	tonn CO2
Restavfall (uten emballasjeplast)	640 kilo	0,38 CO2/Kg	0,24	tonn CO2

Sum scope 3 = 0,49 tonn CO2

Total CO2 utslipp = 7,47 tonn

PROSENTVIS FORDELING AV CO2-UTSLIPP



2009

Utslippskilde

Forbruk

Utslippsfaktor

Utslipp

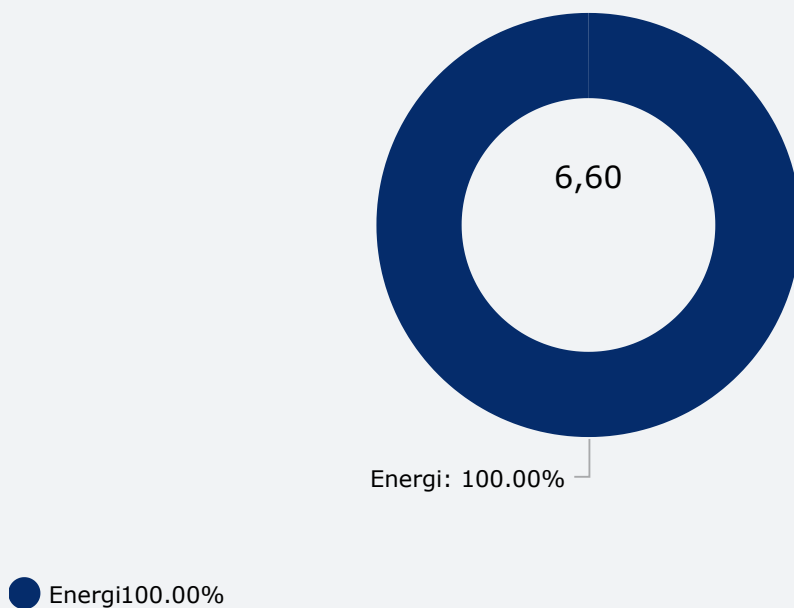
Scope 2

Elektrisitet	164939 kWh	0,04 Kg CO ₂ /kWh	6,60	tonn CO ₂
--------------	---------------	------------------------------	------	-------------------------

Sum scope 2 = 6,60 tonn CO₂

Total CO₂ utslipp = 6,60 tonn

PROSENTVIS FORDELING AV CO₂-UTSLIPP



2008

Utslippskilde	Forbruk	Utslippsfaktor	Utslipp
---------------	---------	----------------	---------

Scope 2

Elektrisitet	146278 kWh	0,04 Kg CO ₂ /kWh	5,85	tonn CO ₂
--------------	---------------	------------------------------	------	-------------------------

Sum scope 2 = 5,85 tonn CO₂

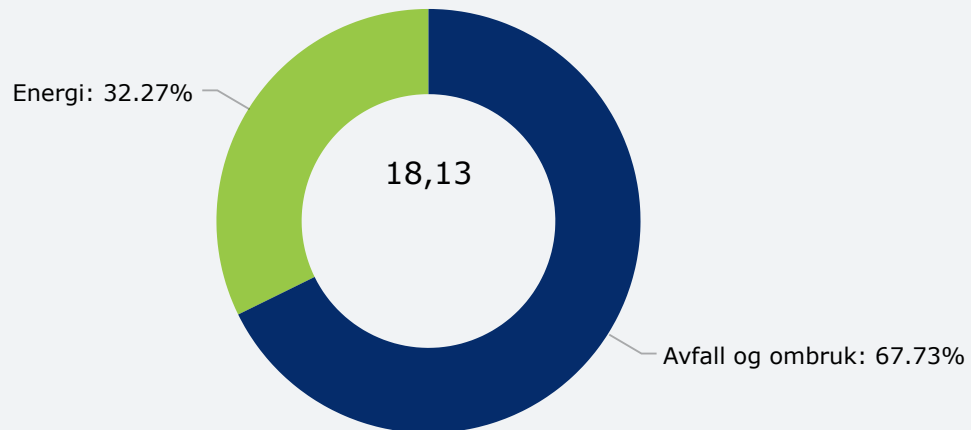
Scope 3

Restavfall	16160	0,38 CO2/Kg	6,14	tonn CO2
Restavfall (uten emballasjeplast)	16160 kilo	0,38 CO2/Kg	6,14	tonn CO2

Sum scope 3 = 12,28 tonn CO2

Total CO2 utslipp = 18,13 tonn

PROSENTVIS FORDELING AV CO2-UTSLIPP



● Avfall og ombruk 67.73% ● Energi 32.27%